

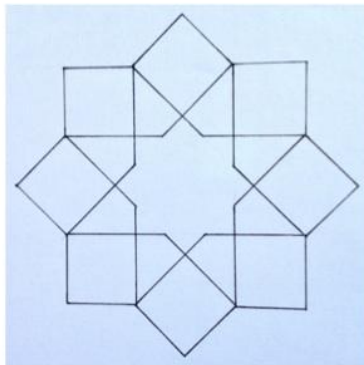
# ARTESANOS MUSULMANES

Vamos a trabajar como artesanos musulmanes, primero reproduce el dibujo de la figura "a" en la "b" y después rellena una página entera con estos diseños.



Recuerda que debes utilizar colores brillantes y bordes negros imitando la técnica de la **cuerda seca**.

Puedes descargar la actividad aquí.

a.



b.



[teachermsisabel.com](http://teachermsisabel.com)